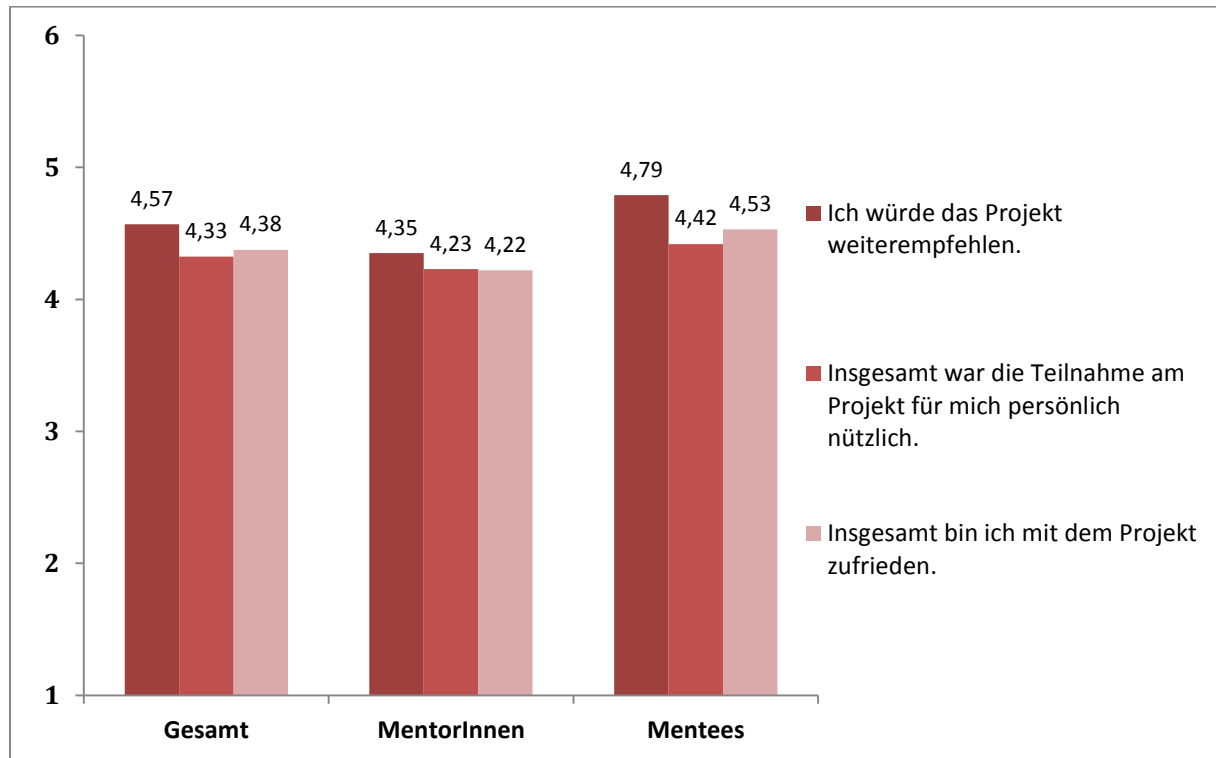
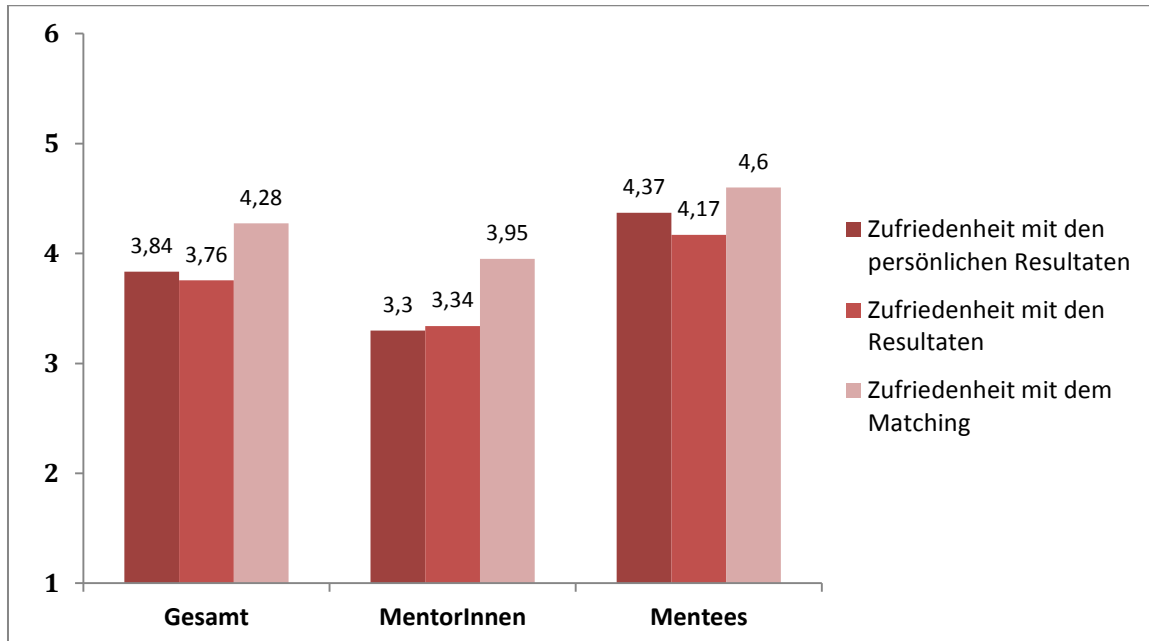


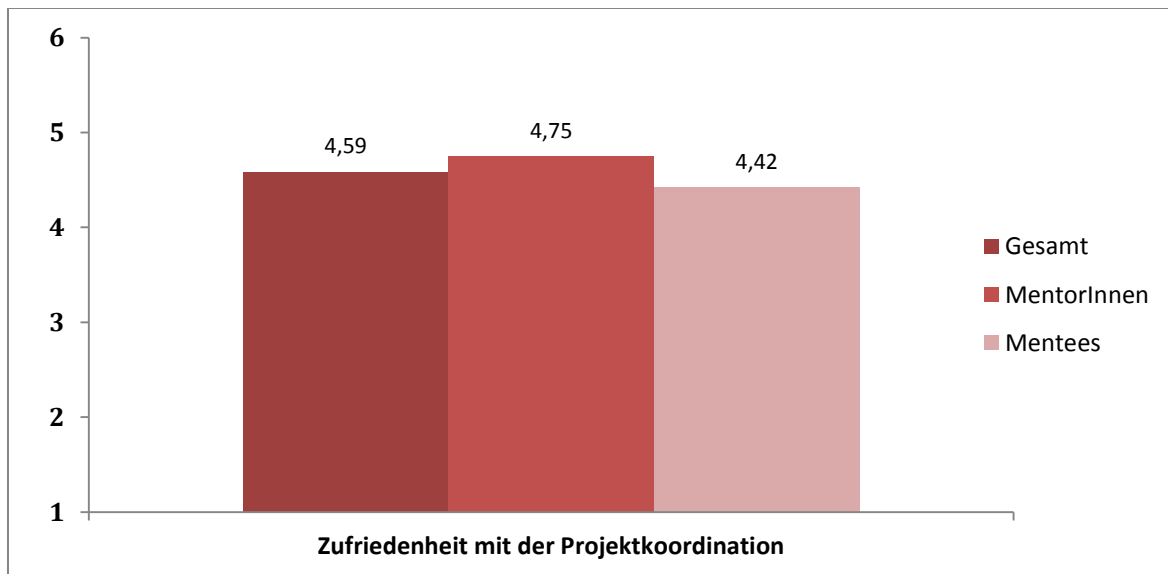
### Abschlussevaluation imos 2017-2018



**Abbildung 1.** Zufriedenheit der „imos“ TeilnehmerInnen mit dem Projekt. Angegeben sind die Mittelwerte der MentorInnen, Mentees und gesamt (Antwortformat: 1 = trifft gar nicht zu bis 6 = trifft sehr zu).

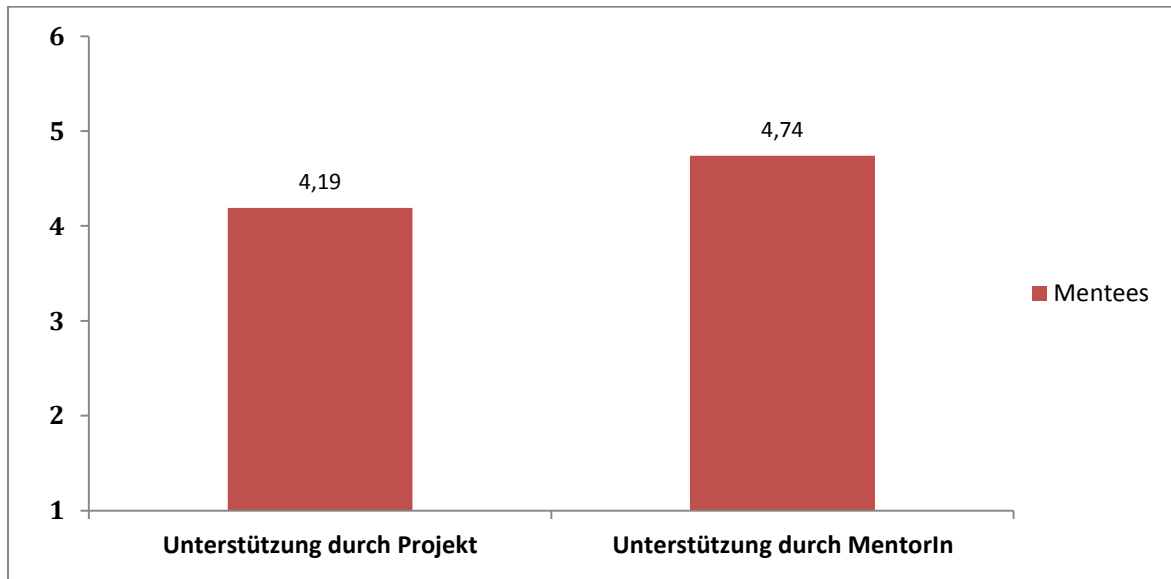


**Abbildung 2.** Zufriedenheit der TeilnehmerInnen des „imos“ mit der Projektleitung. Angegeben sind die Mittelwerte der MentorInnen, Mentees und gesamt (Antwortmöglichkeiten: 1 = trifft gar nicht zu bis 6 = trifft sehr zu).

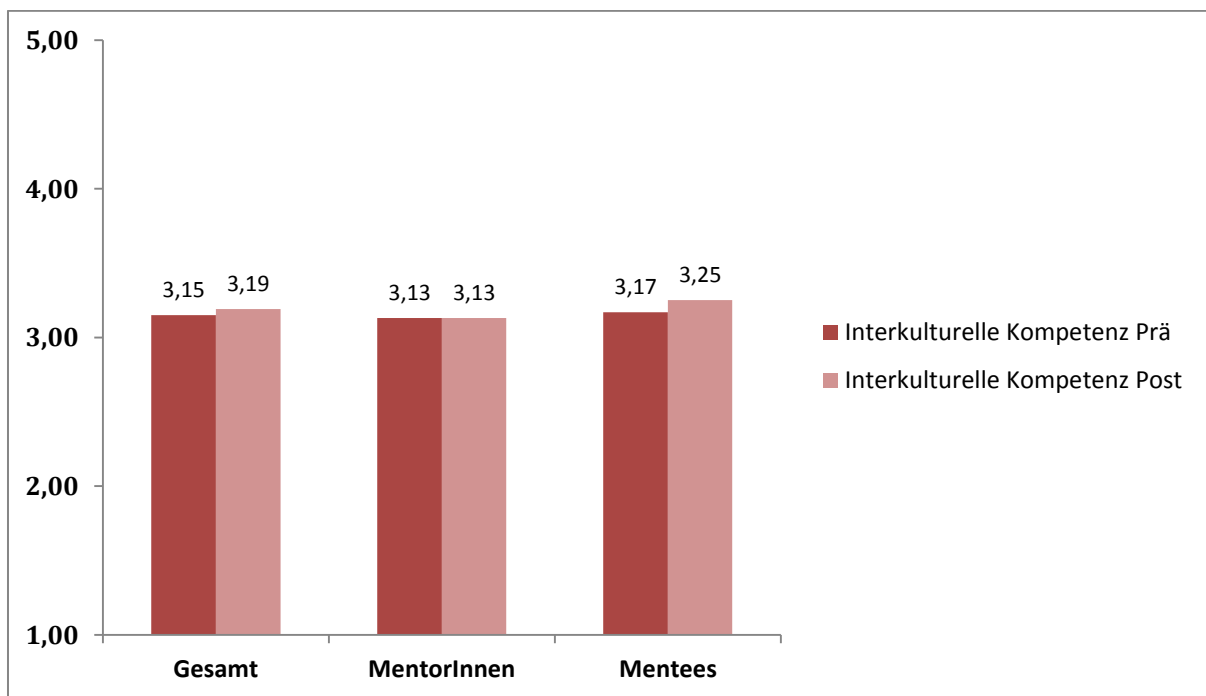


**Abbildung 3.** Das Ausmaß der Zufriedenheit mit der Projektkoordination, angegeben sind die Mittelwerte der MentorInnen, Mentees und gesamt (Antwortformat: 1 = trifft gar nicht zu bis 6 = trifft sehr zu).<sup>1</sup>

<sup>1</sup> Um die einzelnen Items einzusehen, wenden Sie sich bitte an [imos@uos.de](mailto:imos@uos.de).



**Abbildung 4.** Wahrgenommene Unterstützung der Mentees, angegeben sind die Mittelwerte der Mentees (Antwortmöglichkeiten der Items von 1 = trifft gar nicht zu bis 6 = trifft sehr zu).<sup>1</sup>



**Abbildung 5.** Selbsteinschätzung der Interkulturellen Kompetenz, gemessen durch den Fragebogen zur Messung von Interkultureller Kompetenz. Angegeben sind die Mittelwerte der MentorInnen, Mentees und gesamt. (Antwortmöglichkeiten der Items von 1 = stimmt nicht bis 5 = stimmt sehr).<sup>1</sup>

<sup>1</sup> Um die einzelnen Items einzusehen, wenden Sie sich bitte an [imos@uos.de](mailto:imos@uos.de).