

Abschlussevaluation imos 2014-15

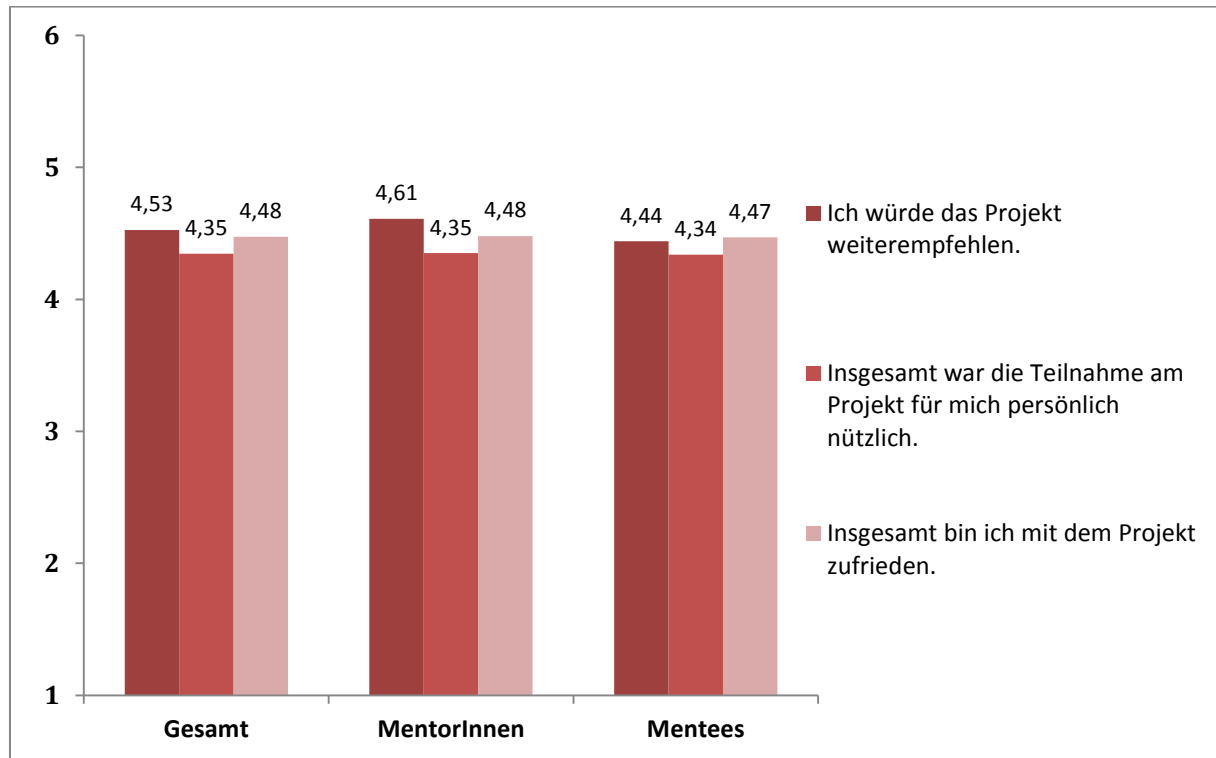


Abbildung 1. Zufriedenheit der „imos“ TeilnehmerInnen mit dem Projekt. Angegeben sind die Mittelwerte der MentorInnen und Mentees (Antwortformat: 1 = trifft gar nicht zu bis 6 = trifft sehr zu).

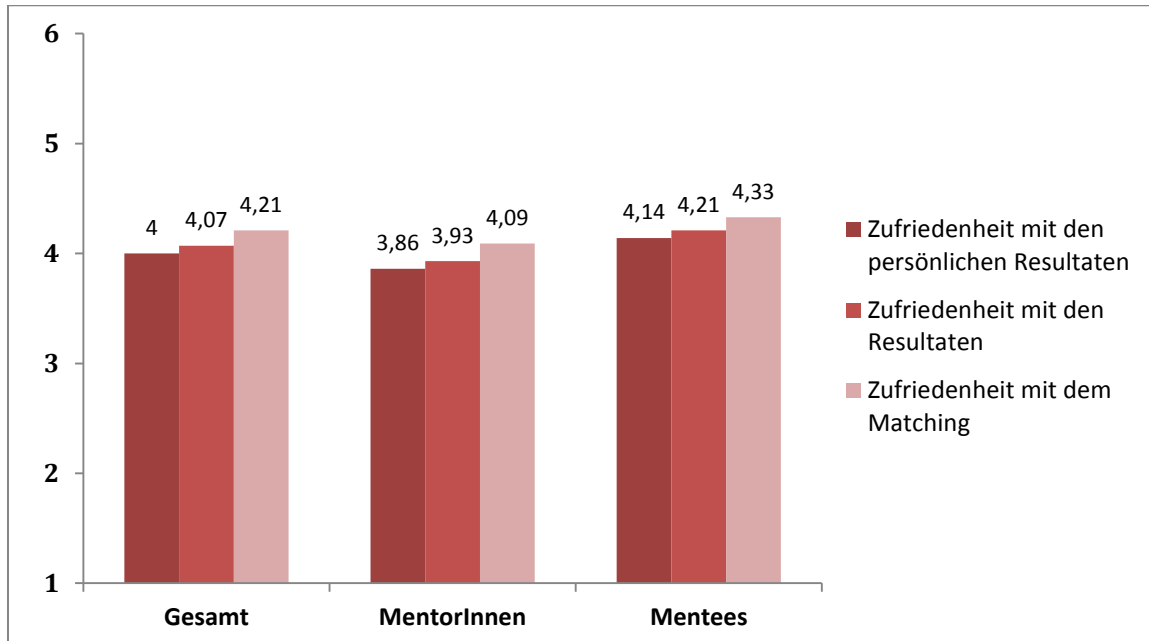


Abbildung 2. Zufriedenheit der TeilnehmerInnen des „imos“ mit der Projektleitung. Angegeben sind die Mittelwerte der MentorInnen, Mentees und gesamt (Antwortmöglichkeiten: 1 = trifft gar nicht zu bis 6 = trifft sehr zu).

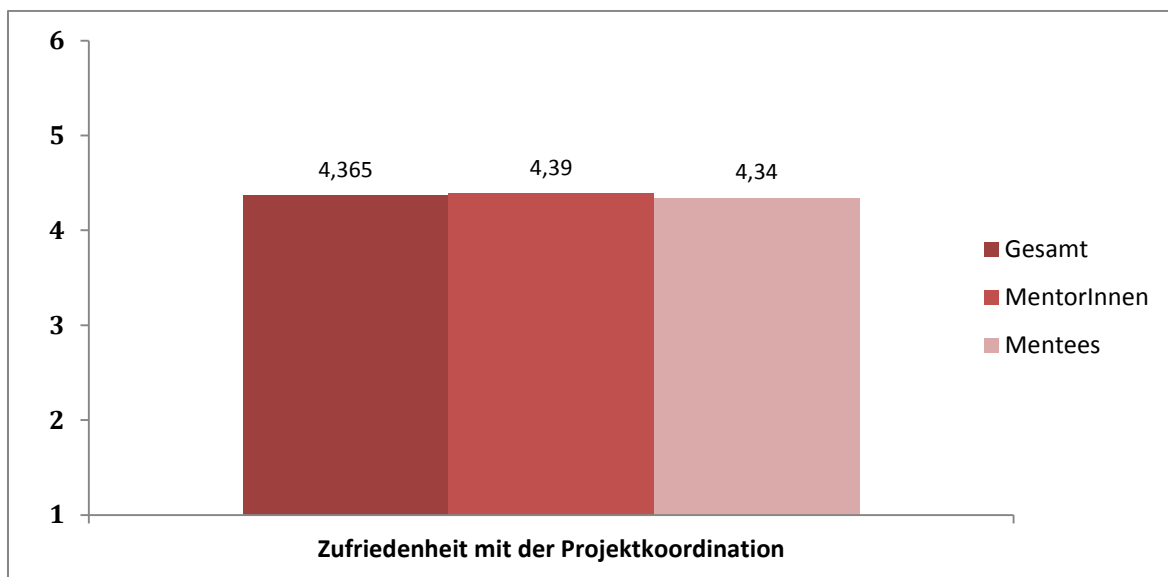


Abbildung 3. Das Ausmaß der Zufriedenheit mit der Projektkoordination, angegeben sind die Mittelwerte der MentorInnen, Mentees und gesamt (Antwortformat: 1 = trifft gar nicht zu bis 6 = trifft sehr zu).¹

¹ Um die einzelnen Items einzusehen, wenden Sie sich bitte an imos@uos.de.

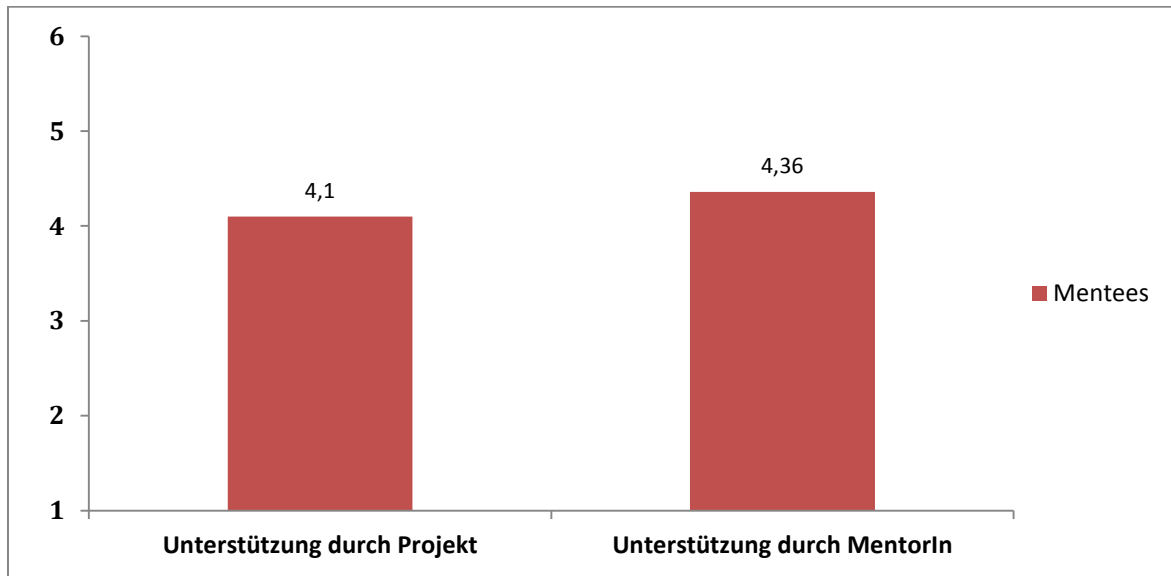


Abbildung 4. Wahrgenommene Unterstützung der Mentees, angegeben sind die Mittelwerte der Mentees (Antwortmöglichkeiten der Items von 1 = trifft gar nicht zu bis 6 = trifft sehr zu).¹

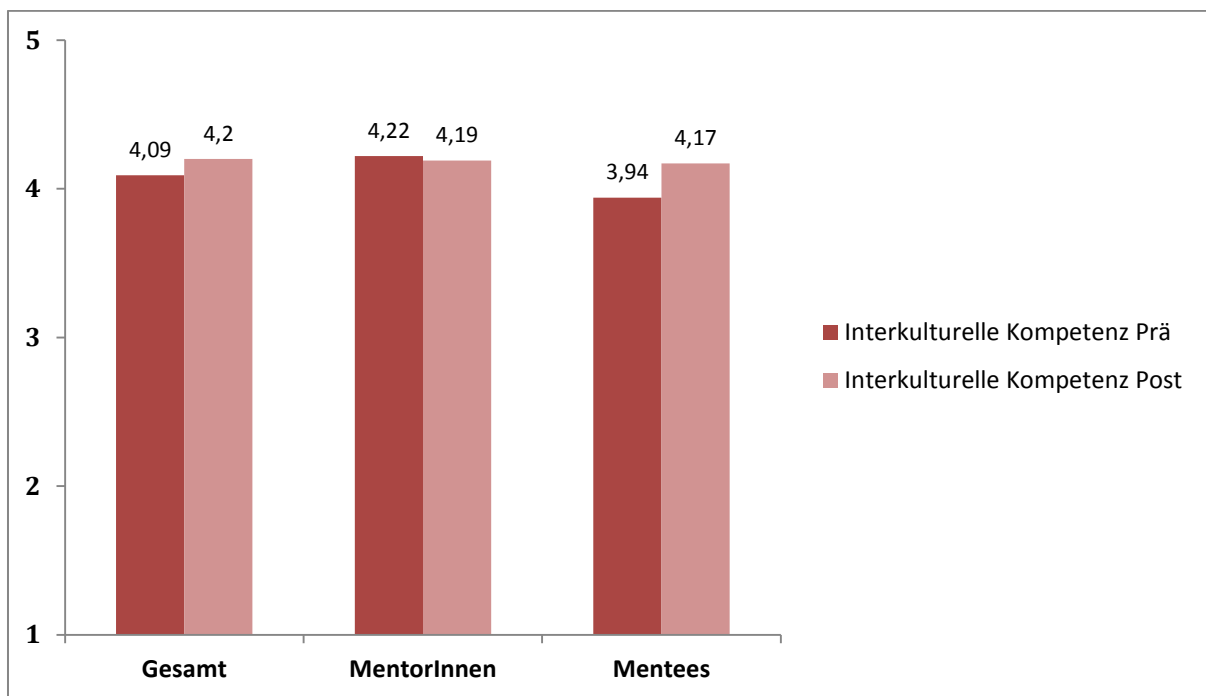


Abbildung 5. Selbsteinschätzung der Interkulturellen Kompetenz, gemessen an Semesterbeginn und –ende durch den Fragebogen zur Messung von Interkultureller Kompetenz. Angegeben sind die Mittelwerte der MentorInnen, Mentees und gesamt. (Antwortmöglichkeiten der Items von 1 = stimmt nicht 5 = stimmt sehr).¹

¹ Um die einzelnen Items einzusehen, wenden Sie sich bitte an imos@uos.de.